
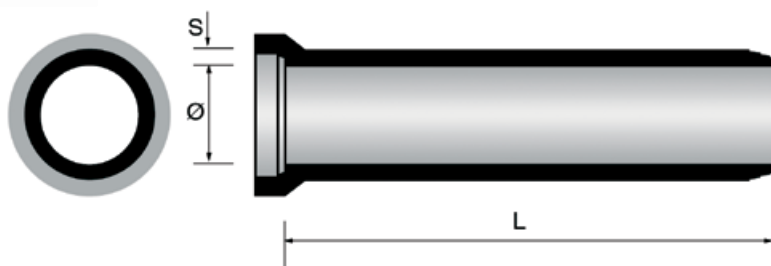


Tubo Phlomag doppia armatura

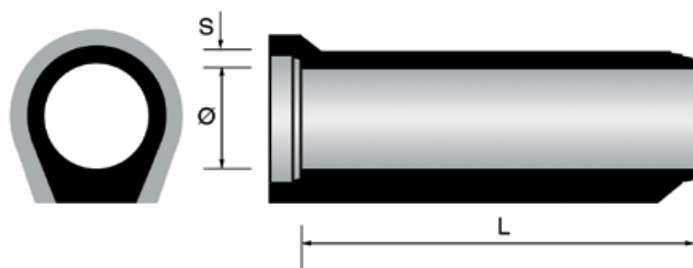

CIRCOLARE



sistema di sollevamento tipo DEHA



A BASE PIANA



APPLICAZIONI:

- Guarnizioni: Tipo **Ring-GS** - **Ring-GS ancorata** - Giunto "CNZ"

listino prezzi - gennaio 2016

Tubo Phlomag doppia armatura circolare

Codice	Ø cm	s cm	L cm	Peso Kg cad.	Prezzo al ml. €	
					Franco partenza	Trasporto
1287	* 100	11,0	300	3150		
1288	* 120	13,5	300	4200		
1289	* 140	14,0	300	5600		

* Sistema di sollevamento tipo DEHA: compreso

Tubo Phlomag doppia armatura a base piana

Codice	Ø cm	s cm	L cm	Peso Kg cad.	Prezzo al ml. €	
					Franco partenza	Trasporto
1307	100	11,0	230	3000		
1308	120	13,5	230	3860		
1309	140	14,0	200	4500		