
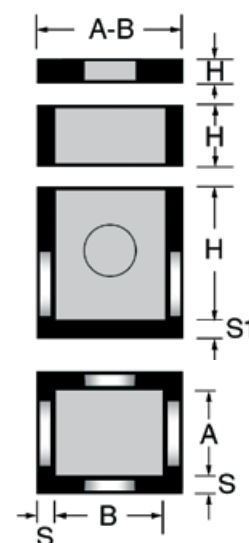
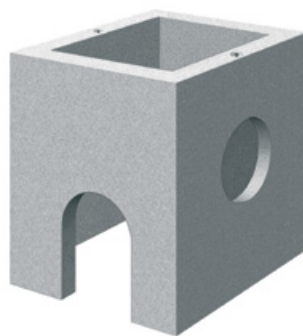


## Pozzetto prolunga e chiusino speciale\*



A RICHIESTA  
sistema di  
sollevamento  
tipo DEHA



A RICHIESTA:

APPLICAZIONI PARTICOLARI DI CANALI, IMBOCCHI E IMPRONTE.

CHIUSINO CON FORO DA CM. 40X40 - 50X50 - 60X60 - 50X70 - Ø 60, CIECO E CON CASSA

listino prezzi - gennaio 2016

### Pozzetto speciale

Codice	A cm	B cm	H cm	S cm	S1 cm	Peso Kg cad.	Prezzo cad. €	
							Franco partenza	Trasporto
301	80	100	100	15	10	1720		
302	80	120	100	15	10	1930		
303	100	120	100	15	10	2050		

### Prolunga speciale

Codice	A cm	B cm	H cm	S cm	Peso Kg cad.	Prezzo cad. €	
						Franco partenza	Trasporto
311	80	100	25	15	420		
312			50	15	780		
313			110	15	1630		
314	80	120	25	15	450		
315			50	15	860		
316			110	15	1740		
317	100	120	25	15	450		
318			50	15	910		
319			110	15	1720		

### Chiusino speciale

Codice	A cm	B cm	H cm	Peso Kg cad.	Prezzo cad. €	
					Franco partenza	Trasporto
331	110	130	20	540		
332	110	150	20	630		
333	130	150	20	780		

\* Nome commerciale delle camerette.